

Esempio di prodotto installato e verniciato
 Example of fitted and painted product
 Beispiel für das installierte und gestrichene Produkt
 Ejemplo de producto instalado y pintado
 Пример установленного и покрашенного прибора







- Incasso invisibile per controsoffitti e, tramite cassaforma, per laterizio.
- Dopo aver rasato a gesso il controsoffitto, l'incasso risulta parte integrante del soffitto stesso e può essere tinteggiato.

- Invisible recessed fitting for false ceilings and, using a housing box, for brickwork.
- Once the false ceiling has been plastered the recessed fitting will become an integral part of the ceiling and can be painted.

- Unsichtbar werdender Einsatz für abgehängte Decken und mit Verschalung für Mauerwerk.
- Nachdem man die abgehängte Decke gipsverputzt hat, wird der Einsatz zu einem integrierenden Bestandteil der Decke und kann angestrichen werden.

- Empotrada invisible para falsos techos y con encofrado para pared.
- Después de haber enlucido el falso techo con yeso, el empotrado resulta parte integrante del propio techo y se puede pintar.

- Скрытый встраиваемый прибор для установки в подвесные потолки и, с помощью опалубки в кирпичную кладку.
- Оштукатурив потолок гипсовой штукатуркой, встроенный прибор станет неотъемлемой частью самого потолка и его можно покрасить.

Omologazioni

CE T103

Type-approvals

CE T103

Zulassungen

CE T103

Homologaciones

CE T103

Омологации

CE T103

T86 G53

Optional:

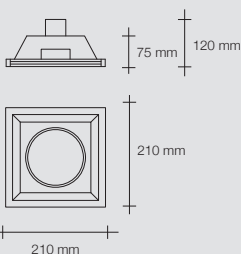
- T33 TRASFORMATORE

Trasformatore elettronico 10-60W
10-60W electronic transformer
Elektronischer Transformator 10-60W
Transformador electrónico 10-60W
Электронный трансформатор 10-60 Вт



- T33 Alo 50W

Lampadina alogena 50W
50W halogen light bulb
Halogenlampe 50W
Bombilla halógena 50W
Галогенная лампочка 50 Вт



T103 LED



Optional:

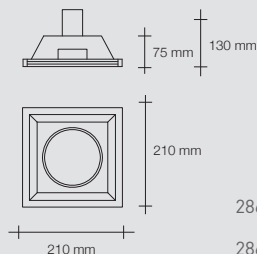
- T34 Alimentatore

Alimentatore elettronico 12W
12W electronic power supply
Elektronisches Netzteil 12W
Alimentador electrónico 12W
Электронный блок питания 12 Вт



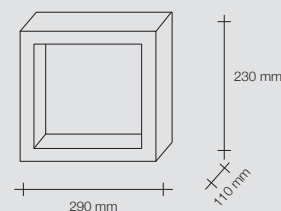
- T34 Lampadina

Lampadina LED 11W - 680 Lumen - 3000/3200°K 30° Apertura lente
LED light bulb - 11W - 680 Lumen - 3000/3200°K View angle 30°
LED Lampe 11W - 680 Lumen - 3000/3200°K 30° Linienöffnung
Bombilla LED 11W - 680 Lumen - 3000/3200°K 30° Apertura lente
Светодиодная лампочка 11 Вт - 680 люменов - 3000/3200°K 30° апертура линзы



T86 C

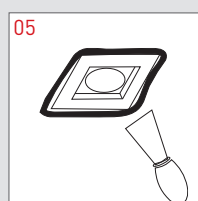
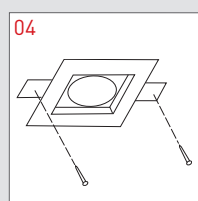
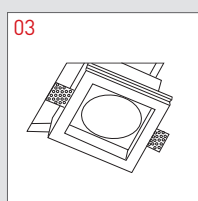
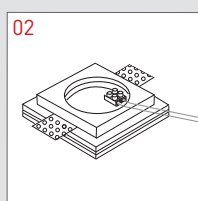
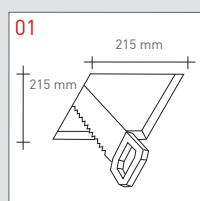
Cassaforma
Formwork
Verschalung
Encofrado
Опалубка



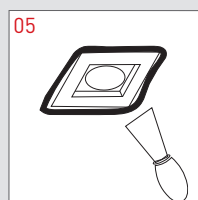
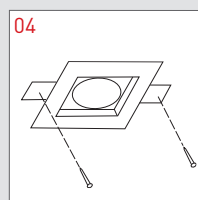
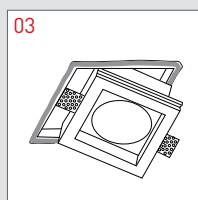
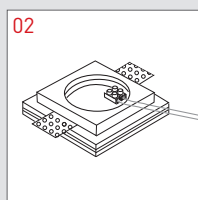
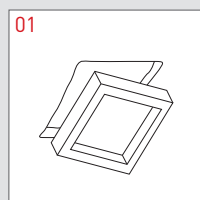
Esempio di prodotto verniciato
Example of painted product
Beispiel für das gestrichene Produkt
Ejemplo de producto pintado
Пример покрашенного прибора



Vedi tabella fotometrica pag.
286-287-288-289-290-291-292-293
See photometric table on page
286-287-288-289-290-291-292-293



Schema di montaggio senza cassaforma
Assembly diagram without housing box.
Montageplan ohne Verschalung
Esquema de montaje sin encofrado
Схема установки без опалубки



Montaggio cassaforma per laterizio
Formwork assembly for brickwork
Einbau der Verschalung für Mauerwerk
Montaje encofrado para ladrillos
Установка опалубки для кирпичной стены