

Tank

Design by Cédric Ragot

Inspirées de l'architecture des citernes d'eau new-yorkaises, les lampes Tank se présentent comme des réserves de lumière. D'une échelle imposante, de finitions contrastées entre un diffuseur opalescent et un piètement de bois rétiné, les lampes Tank fusionnent les codes industriels et l'univers de l'habitat pour en multiplier les usages. Un même abat-jour, trois géométries de pieds et une suspension forment une gamme de quatre applications.



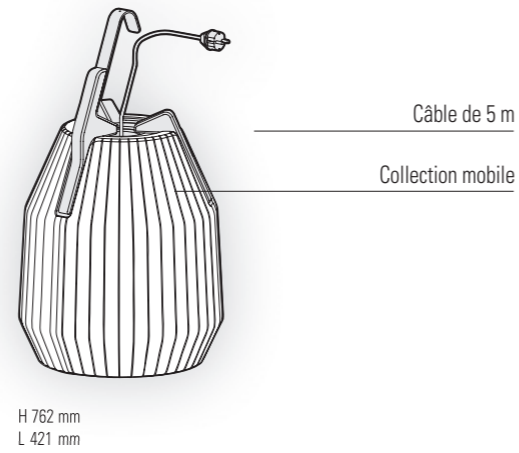
Tank

IP65
IP20 (version avec interrupteur sur demande)
Classe 2

Pin rétifé, inox sablé
Diffuseur polypropylène opale

SOURCE

E27 - 60W max Ø80 mm - H280 mm max

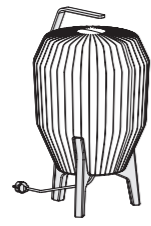


MODÈLES


haut./larg./prof.



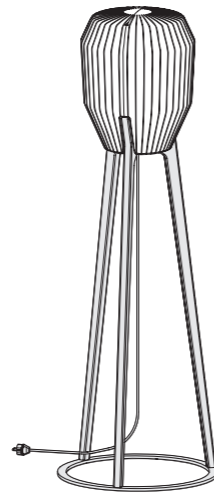
762 / 421
1



722 / 421
2



1 351 / 494
3



1 748 / 591
4



RÉFÉRENCES

Remplacer (•) par le code prise pays

MODÈLES	SOURCE E27
1	159 001 998 (•)
2	159 002 998 (•)
3	159 003 998 (•)
4	159 004 998 (•)

CODES PRISES

Hors prise française, remplacer (•) par le code prise pays

PRISE SCHUKO SK type F PRISE UK UK type G PRISE SUISSE CH type J

