

Sherlock

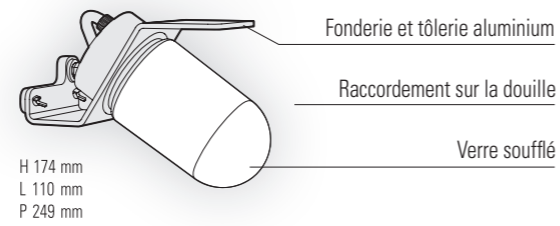
Design by Stéphane Joyeux



Sherlock

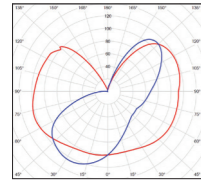
IP65
Classe 2

Aluminium
Diffuseur verre clair ou dépoli



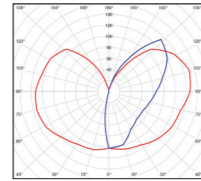
SOURCE

E27 - 42W max Ø66 mm - H 150 mm max



Modèle 1

E27 (2450 lm)
Flux sortant/dépoli - 1757 lm
Flux sortant/clair - 1857 lm



Modèle 2

E27 (2450 lm)
Flux sortant/dépoli - 1624 lm
Flux sortant/clair - 1698 lm

PMR Emoy 20 lux p.321


E27 (2450lm)	Chemin	Espace
H 2,00m	Larg. 2,00m	6,00m

MODÈLES

haut./larg./prof.



1



2



RÉFÉRENCES

Remplacer ●●● par le code couleur

MODÈLES	DIFFUSEURS	SOURCE E27	DIFFUSEURS DE RECHANGE
1	VERRE CLAIR	154 001 ●●●	165 035 609
	VERRE DÉPOLI	154 002 ●●●	165 035 610
2	VERRE CLAIR	154 003 ●●●	165 035 609
	VERRE DÉPOLI	154 004 ●●●	165 035 610

CODES COULEURS

Remplacer ●●● par le code couleur

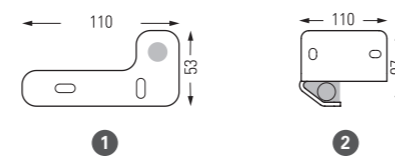
■	RAL 7021 GRIS NOIR	107
■	GRIS ANTHRACITE	006
■	GRIS ARDOISE	059
■	RAL 7044 GRIS SOIE	105
■	ROUILLE	046

Autres couleurs sur demande

■	RAL 3020 ROUGE SIGNALISATION	056
■	RAL 2004 ORANGÉ PUR	014
■	RAL 1016 JAUNE SOUFRE	068
■	RAL 6025 VERT FOUGÈRE	109

CÂBLAGE

Zones d'entrées de câble en gris
Fixations fournies



1

2

